

# 2013年版・環境活動レポート

(対象期間 : 2012年10月 ~ 2013年9月)



2013年11月19日 発行

(株)富士インダストリーズ

## 【1】環境方針

### 《基本理念》

当社の事業活動が地域及び次世代の環境に及ぼす影響を常に考え、住み良い地域環境と地球環境の実現のため、経営のあらゆる面で環境に配慮して行動をする。

### 《基本方針》

株式会社富士インダストリーズは、地域性及び環境への関連を考慮し、以下の環境方針を定め、全ての事業活動を通じて、その実現に取り組みます。

#### 1、事業を通じた地球環境保護

全ての事業活動において、地球環境保護に寄与できるよう努めます。  
当社として化学物質の販売管理に関して、環境負荷の少ないものを情報提供する。

#### 2、資源・エネルギーの効率的利用

資源・エネルギーの消費や廃棄物の排出状況等をチェックし、環境への負荷を認識し、省資源、省エネルギー、リサイクル、そしてグリーン購入に努めます。

#### 3、環境関連法規の遵守

環境関連の諸法規及び当社が同意した各種協定を遵守します。

#### 4、継続的環境改善の実施

環境保全に関する目的・目標を設定し、取組結果を見直すことにより、継続的な環境改善に取り組みます。

- ① 省資源、省エネルギーの推進 [CO2排出抑制]
- ② 廃棄物の削減
- ③ 水使用量の削減

#### 5、環境啓発活動と地域・社会貢献活動の推進

環境活動レポートを公表する等、社内外に対して環境保護に関する情報の提供を行い  
また、啓発、教育活動を推進するとともに、地域社会の一員として地域・社会貢献活動の推進に努めます。

平成24年11月14日  
株式会社富士インダストリーズ  
常務取締役営業本部長 阿多 隼人

## 【2】事業概要

### 1. 会社概要

- ①会社名 : (株)富士インダストリーズ
- ②代表者名 : 常務取締役営業本部長 阿多 隼人
- ③ECO21対象範囲 : 東京都港区新橋2丁目5-5 新橋2丁目MTビル
- ④本社 : 兵庫県神戸市明石町32 明海ビル (ECO21対象範囲外)
- ⑤設立 : 1949年6月
- ⑥資本金 : 9900万円 (全社)
- ⑦売上額 : 15,389百万円 (2012年9月期) (全社)
- ⑧株主 : 122名
- ⑨従業員数 : 29名 (東京支店)
- ⑩地域指定 : 商業地域
- ⑪敷地面積 : 794.24㎡
- ⑫建物面積 : 賃貸床面積532㎡

エコアクション21認証範囲は東京支店のみであります。

※ 全店へのエコアクション21展開は2014年11月を予定しています。

- 環境管理責任者 : 東京支店担当部長 藤村 健次
- 連絡先 : 03-3539-5411
- FAX : 03-3539-5412
- メールアドレス : k.fujimura@ficjpn.co.jp

### 2. 沿革

- 1946年5月 : 創業者 仲野至道の個人経営による機械工具類の製造販売により創業
- 1949年6月 : 株式会社組織に改めるとともに、輸出入業に移行
- 1956年5月 : 東京支店開設
- 1959年5月 : ニューヨークに子会社として米国法人FUJI INDUSTRIES CORP.を設立
- 1986年1月 : 株式会社富士インダストリーズと称号を変更
- 1995年1月 : 阪神淡路大震災で本社ビルが全壊するも、1ヵ月半後に通常業務に戻る
- 2006年8月 : 東京支店現在地に移転

### 3. 製品概要

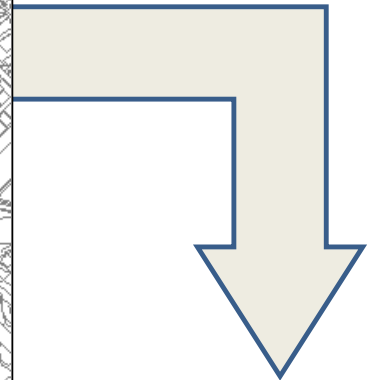
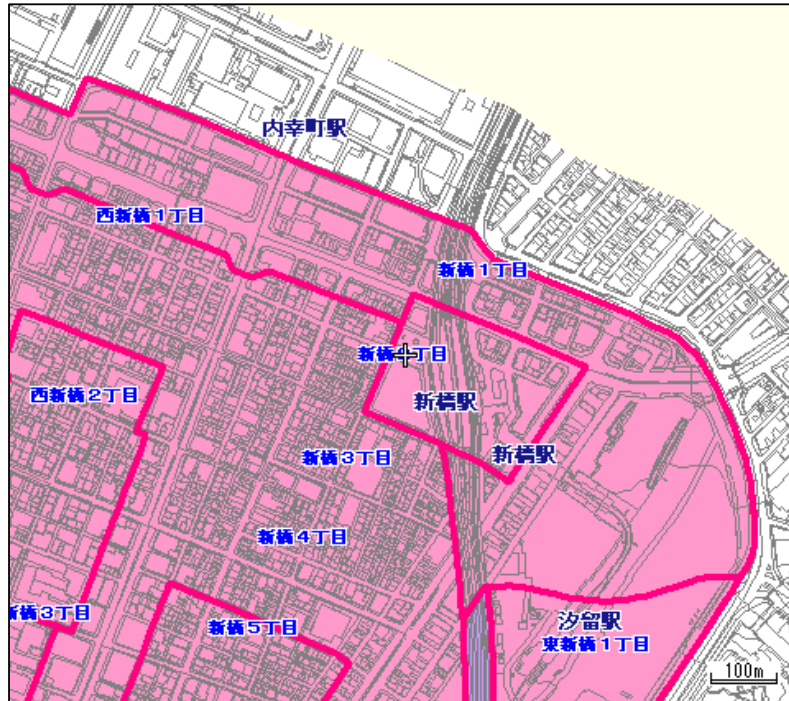
- ◇航空機用部品、材料等の輸入
- ◇ワインの輸入販売

### 4. 事業形態

- (1)事業年度 : 10月 ~ 翌年9月
- (2)年間稼働日数 : 242日
- (3)就業形態 : 1シフト
- (4)就業時間 : 9:15 ~ 17:45 (東京支店)  
(7.5時間労働)

## 5. 敷地概要

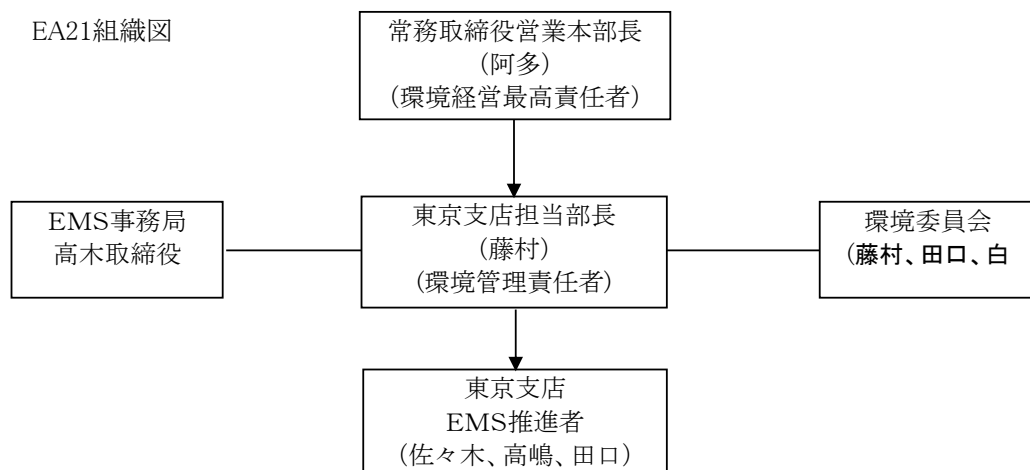
◇都市計画法での用途地域指定：商業地域



## 6. エコアクション21実施体制の構築

(1) 支店長は環境経営システムを運用・実施・維持する体制を構築する。

毎年11月に次年度の活動および計画を策定する。



## 【3】環境目標とその実績

事業年度：10月～翌年9月

環境目標項目	単位		基準年度	環境目標値 / 実績		
			2008年度～ 2010年度平均	2011年度	2012年度	2013年度
二酸化炭素排出削減 (省エネルギー)	Kg-Co2	目標率	-	-1%	-2%	-3%
		目標値	-	84,902	84,045	83,187
		実績値	85,760	89,509	82,701	75,896
購入電力の削減	Kwh	目標値	-	96,877	95,899	94,920
		実績値	97,856	98,368	91,083	82,894
ガスの削減(冷暖房)	m <sup>3</sup>	目標値	-	20,358	20,152	19,947
		実績値	20,564	21,180	19,447	17,870
ガソリンの削減	L	目標値	-	2,388	2,364	2,340
		実績値	2,412	3,304	3,131	2,965
廃棄物排出量削減 (リサイクル推進)		目標率	-	-2%	-3%	(過去2カ年の平均)
一般廃棄物の排出 ゴミ分別の徹底	Kg ※2013 年度から L(リットル) に変更	目標値	-	569	563	3915 (L)
		実績値	581	593	571	3375 (L)
排水量削減 (節水)		目標率	-	-	-	-
★生活用水のみの為 目標を定めず	L	目標値	-	(注1)	(注1)	(注1)
		実績値	-	-	-	-
自社テーマ		目標率	-	100%	100%	100%
グリーン購入	品目数 28品目 (総品目 数:28)	目標値	100%	28	28	28
		実績値	-	28/28	28/28	28/28
3S活動	評価点 (30点 満点)	目標値	-	30	30	-
		実績値	-	29	29	-

注1：水については、節水の注意活動を啓蒙中である。

# 2014年9月期環境目標及び環境活動実施計画書

X: 目標の達成度  
 O: 100% ≤ X  
 Δ: 70% ≤ X < 100%  
 ×: X < 70%

承認	点検	作成

[様式-4]

項目	環境目的 (環境方針)	課題 (何を)	具体的方法 (どのように)	2011年度～2013年度の平均を 基準(BM)とした達成基準(どこまで)			責任者 (誰が)	目標 実績	日 程 (いつまでに)																
				基準(BM) 3年平均	目 標				目 的	第1四半期			評 価	第2四半期			評 価	第3四半期			評 価	第4四半期			評 価
					2014年度 9月期	2015年度 9月期				2016年度 9月期	10月	11月		12月	1月	2月		3月	4月	5月		6月	7月	8月	
廃棄物	排出ゴミ分別の徹底 3%削減 (基準: 2011年～ 2013年の平均)	産業廃棄物 一般廃棄物	・排出ごみの分別を徹底する。 ・プラカップの使用をマイカップ利用 で減少する。 ・鞆を活用してレジ袋を削減。	14955L	1%削減 (14805kg)	2%削減 (14656kg)	3%削減 (14506kg)	藤村	目標	3701 L	200%		3701 L	200%		3701 L	200%		3701 L	200%					
									実績	L	エネルギー管理表	L	エネルギー管理表	L	エネルギー管理表	L	エネルギー管理表								
省資源	コピー用紙購入量の 2%削減 (基準: 2011年～ 2013年の平均)	コピー購入用紙 (バージン紙)	・両面コピー・縮小コピー使用の徹底 ・Web会議、プロジェクター利用の促進 ・電子承認システムの適用範囲拡大 (各種申請、出張報告などの電子化)	1697kg/年	目標維持 (1697kg)	1%削減 (1680kg)	2%削減 (1680kg)	藤村	目標	紙類の削減 424Kg 使用済み封筒の再利用		424Kg 紙類の削減 使用済み封筒の再利用		424Kg 紙類の削減 使用済み封筒の再利用		424Kg 紙類の削減 使用済み封筒の再利用									
									実績	200%	200%	200%	200%												
									目標	新規購入時選定された 環境商品を購入実施		新規購入時選定された 環境商品を購入実施		新規購入時選定された 環境商品を購入実施		新規購入時選定された 環境商品を購入実施									
水使用量の削減	グリーン購入の推進	グリーン購入品目 文具・器具を環境 配慮型	・今後はグリーン購入品のみ使用、推 進していく。	28品目/年 (購入品目 数)	現状維持	現状維持	現状維持	藤村	目標	品目		品目		品目		品目									
									実績	品目	品目	品目	品目												
省エネ	電気使用量の削減 3%削減 二酸化炭素 排出量の削減	事務所電気の使用	1) 室内不在時、昼休み時の消灯励行 2) 使用しないパソコン等の電源OFF 徹底 3) 省エネパソコンへの代替を引続き 進める。 4) 照明の一部で間引きを継続する。	90782kwh/年	1%削減 (89874kwh)	2%削減 (88966kwh)	3%削減 (88058kwh)	藤村	目標	21,570 kwh	200%		22,468 kwh	200%		21,570 kwh	200%		24,266 kwh	200%					
									実績	kwh	エネルギー管理表	kwh	エネルギー管理表	kwh	エネルギー管理表	kwh	エネルギー管理表								
									目標	2,705 m³	200%		5,217 m³	200%		2,898 m³	200%		8,502 m³	200%					
ガス使用量の削減 3%削減 二酸化炭素 排出量の削減	事務所冷暖房の使用	1) 冷暖房の適正温度厳守 (冷房: 28℃、暖房: 22℃) 期間 冷房6月～9月 暖房12月～3月 2) カジュアルフライデーの通年化 3) 使用していない部屋の冷暖房節約	19518m³/年	1%削減 (19323m³)	2%削減 (19128m³)	3%削減 (18932m³)	藤村	目標	2,705 m³	200%		5,217 m³	200%		2,898 m³	200%		8,502 m³	200%						
								実績	m³	エネルギー管理表	m³	エネルギー管理表	m³	エネルギー管理表	m³	エネルギー管理表									
輸送回数の減少および 梱包用資材の削減	クレーム/不具合率 の減少	1) クレーム台帳への記入、管理(ク レーム台帳の電子化済み) 2) 社用車の新型更新を行う	1.566%	1%削減 (1.551%)	2%削減 (1.535%)	3%削減 (1.519%)	高木	目標	1.551 %	200%		1.551 %	200%		1.551 %	200%		1.551 %	200%						
								実績	%	%	%	%													
有益なテーマ	化学物質の管理	化審法および毒劇 法対象物質の選別	社内システムにMSDSを入力し、化審法 および毒劇法の対象物質か否かを判定 する。	なし	目標は設定 せず、実績 の管理を行 う。	目標は設定 せず、実績 の管理を行 う。	目標は設定 せず、実績 の管理を行 う。	高木	目標	実施		実施		実施		実施									
									実績	実施	実施	実施	実施												
教育	環境教育の充実	EMS関連教育 特定作業員への教 育 手順書の説明 手続書の遵守	・自覚教育の実施 ・EMS関連教育の実施 ・緊急事態対応訓練・教育 ・JIS-Q-9100の教育推進	-	100%受 講	100%受 講	100%受 講	阿多	目標																
									実績																
上期	環境経営最高責任者コメント欄							(コメント)			(コメント)			(コメント)			(コメント)								
	環境経営最高責任者コメント欄							照査: 環境管理責任者			照査: 環境管理責任者			照査: 環境管理責任者			照査: 環境管理責任者								



2. 実施状況 (オフィス省エネ、省資源管理表示)



## 【4-1】環境活動の取組結果の評価及び見直し

環境目標項目	目標値	2008年～ 2010年 の平均	取組結果					達成:○ 経過観察:△ 是正:×
	取組項目・評価		単位	10～12月	1月～3月	4月～6月	7月～9月	
二酸化炭素排出削減 (省エネルギー)	基準年比97%	3年平均	15,285	21,349	14,061	32,492	83,187	○
	Kg-Co2	2013年度	15,226	17,469	14,598	28,602	75,895	
		基準年比	100%	118%	96%	112%	109%	
購入電力の削減	Kwh (キロワット/時)	3年平均	22,241	23,752	22,947	25,980	94,920	○
		2013年度	19,687	19,784	19,565	23,858	82,894	
		基準年比	111%	117%	115%	108%	113%	
ガスの削減 (空調用)	m <sup>3</sup>	3年平均	2,804	5,490	2,951	8,702	19,947	○
		2013年度	2,829	4,203	2,419	8,419	17,870	
		基準年比	99%	123%	118%	103%	110%	
[評価]	電力、ガスともに達成できた。 またガソリン使用量も考慮した二酸化炭素排出削減においても目標を達成。							
[最高責任者コメント]	活動の成果もあり非常に良い結果が得られた。 新たに2014年度においては適切な目標を設けて引き続き取組むよう指示した。							
廃棄物排出量削減 (リサイクル推進)			取組結果					達成:○ 経過観察:△ 是正:×
			10～12月	1月～3月	4月～6月	7月～9月	計	
	一般廃棄物の排出 ゴミ分別の徹底	Kg	2年平均	3,915	3,915	3,915	3,915	
2013年度			3,780	3,690	3,060	3,375	13,905	
基準年比			103%	106%	122%	114%	111%	
[評価]	引き続き達成できた。ゴミ削減の継続が結果に現れている。							
[最高責任者コメント]	活動が結果に繋がっている。良い状況を維持できるよう指示。							
排水量削減 (節水)			取組結果					達成:○ 経過観察:△ 是正:×
			10～12月	1月～3月	4月～6月	7月～9月	計	
	生活用水削減	L(リットル)	3年平均					
基準年比								
[評価]	(管理外の為目標は設定せず。節水啓蒙活動に取組む)							
[最高責任者コメント]								
自社テーマ			取組結果					達成:○ 経過観察:△ 是正:×
			10～12月	1月～3月	4月～6月	7月～9月		
	グリーン購入	品目数 28品目	2007年度	28	28	28	28	
2012年度			28	28	28	28		
基準年比			100%	100%	100%	100%		
3S活動	調査回数と 評価点満点が 30点	2007年度	-	-	-	-	—	
		2012年度	-	-	-	-		
		基準年比						
[評価]	達成を維持している。購入物に関しては包装の削減も意識するなど、取り組みの幅を広げている。							
[最高責任者コメント]	引き続き継続する事。							

注：電力のCO2排出係数には東京電力 0.378を使用しています。



## 【5-2】環境活動の取組結果の評価及び見直し

環境目標項目	目標値 (基準年比)	評価 (2012年9月～2013年10月)					
二酸化炭素排出削減 (省エネルギー) <table border="1" data-bbox="292 461 587 725"> <tr> <td data-bbox="292 461 587 595">購入電力の削減</td> <td data-bbox="587 461 868 595"></td> <td data-bbox="868 327 1543 725" rowspan="3">電力、化石燃料については目標達成。</td> </tr> <tr> <td data-bbox="292 595 587 725">化石燃料の削減</td> <td data-bbox="587 595 868 725"></td> </tr> </table>	購入電力の削減		電力、化石燃料については目標達成。	化石燃料の削減		-3%	
購入電力の削減		電力、化石燃料については目標達成。					
化石燃料の削減							
廃棄物排出量削減 (リサイクル推進) <table border="1" data-bbox="292 875 587 1021"> <tr> <td data-bbox="292 875 587 1021">一般廃棄物の排出ゴミ 分別の徹底</td> <td data-bbox="587 875 868 1021"></td> <td data-bbox="868 725 1543 1021" rowspan="2">           2013年1月の更新審査にて効果が解りづらいとの指摘を受け、計測基準をL(袋数×45リットル)に変更した。             2013年度の目標は達成された。引き続き廃棄物削減に取り組む。         </td> </tr> </table>	一般廃棄物の排出ゴミ 分別の徹底			2013年1月の更新審査にて効果が解りづらいとの指摘を受け、計測基準をL(袋数×45リットル)に変更した。  2013年度の目標は達成された。引き続き廃棄物削減に取り組む。	(過去2か年の平均)		
一般廃棄物の排出ゴミ 分別の徹底		2013年1月の更新審査にて効果が解りづらいとの指摘を受け、計測基準をL(袋数×45リットル)に変更した。  2013年度の目標は達成された。引き続き廃棄物削減に取り組む。					
排水量削減 (節水) <table border="1" data-bbox="292 1133 587 1352"> <tr> <td data-bbox="292 1133 587 1245">生活用水の削減</td> <td data-bbox="587 1133 868 1245"></td> <td data-bbox="868 1021 1543 1352" rowspan="2">           ワイン試飲会(食器洗浄他)などの排水機会は多いが、節水張り紙を継続している。         </td> </tr> <tr> <td data-bbox="292 1245 587 1352">*生活用水のみの為、 目標値は定めず</td> <td data-bbox="587 1245 868 1352"></td> </tr> </table>	生活用水の削減			ワイン試飲会(食器洗浄他)などの排水機会は多いが、節水張り紙を継続している。	*生活用水のみの為、 目標値は定めず		—
生活用水の削減		ワイン試飲会(食器洗浄他)などの排水機会は多いが、節水張り紙を継続している。					
*生活用水のみの為、 目標値は定めず							
自社テーマ <table border="1" data-bbox="292 1503 587 1794"> <tr> <td data-bbox="292 1503 587 1648">グリーン購入</td> <td data-bbox="587 1503 868 1648">           品目数 28品目 (総品目数:28)         </td> <td data-bbox="868 1352 1543 1794" rowspan="2">           グリーン購入は目標を達成。引き続き達成できるよう取り組みを続ける。         </td> </tr> <tr> <td data-bbox="292 1648 587 1794"></td> <td data-bbox="587 1648 868 1794"></td> </tr> </table>	グリーン購入	品目数 28品目 (総品目数:28)	グリーン購入は目標を達成。引き続き達成できるよう取り組みを続ける。			—	
グリーン購入	品目数 28品目 (総品目数:28)	グリーン購入は目標を達成。引き続き達成できるよう取り組みを続ける。					
代表者による全体の評価・見直し	人員増や試飲会などによる排水増加は発生したが、それ以外の電気や廃棄物の目標は達成された。						

## 【6】環境関連法規への違反、訴訟等の有無

法規等の名称	適用内容	規制基準値、その他	遵守状況
廃棄物処理法	収集運搬業者及び 処分業者との委託契約	ビル管理会社及び同委託業者との契約書・業者の許可証の確認	○
消防法 東京都震災対策条例 火災予防条例	震災を防止するため、自己の安全の確保に努めるとともに、相互に協力し、都民全体の生命、身体及び財産の安全の確保に努めなければならない  火災予防条例等の遵守	一 建築物その他の工作物の耐震性及び耐火性の確保 二 家具の転倒防止 三 出火の防止 四 初期消火に必要な用具の準備 五 飲料水及び食糧の確保 六 避難の経路、場所及び方法についての確認  ・ビル管理会社による消防訓練に参加(年一回)	○

注：省エネ法については内容を年1回確認する

1. 遵守状況
2. 更新時期：毎年4月に実施します。
3. 苦情等の有無：外部からの苦情は、過去3年間ありません。
4. 提訴等の有無：関係当局からの指摘及び利用関係者からの訴訟は、過去3年間ありません。